

Date d'édition
01/05/2023

Date de révision trimestrielle
01/05/2023

Version
TFP/APS/2023/05

Auteur : Référence Pédagogique
M.FATEH DERRICHE



Réagir face à une attaque terroriste

Accréditations

831 338 728 RCS CRETEIL – APE 8559A
Agrément SSIAP 1703
Agrément CQP APS : 9417111101
Autorisation CNAPS : FOR-094-2023-04-20-
20180628985
Numéro d'activité : 11 94 09515 94
N° INRS : 1487347/2020/SST-01/O/12

Contact

14, rue Jules Vanzuppe, 94200, Ivry Sur Seine
Tél : 0184770920
Email : contact@ecole-prev-securite.fr
Site internet : www.eps-formation.fr



RÉAGIT FACE À UNE ATTAQUE TERRORISTE

PROTÉGER

ALERTER LES FORCES DE L'ORDRE ET FACILITER LEUR INTERVENTION

SÉCURISER UNE ZONE

PROTÉGER



Ecole de prévention
et de sécurité

RÉAGIT FACE À UNE ATTAQUE TERRORISTE

PROTÉGER SE PROTÉGER SOI-MÊME

Comment réagir en cas d'attaque terroriste ou situation de violence ?

Appliquer et faire appliquer les consignes nationales de sécurité éditées par le ministère de l'intérieur
et disponibles en ligne "*réagir en cas d'attaque terroriste*".



Avant l'arrivée des forces de l'ordre, ces comportements peuvent vous sauver :



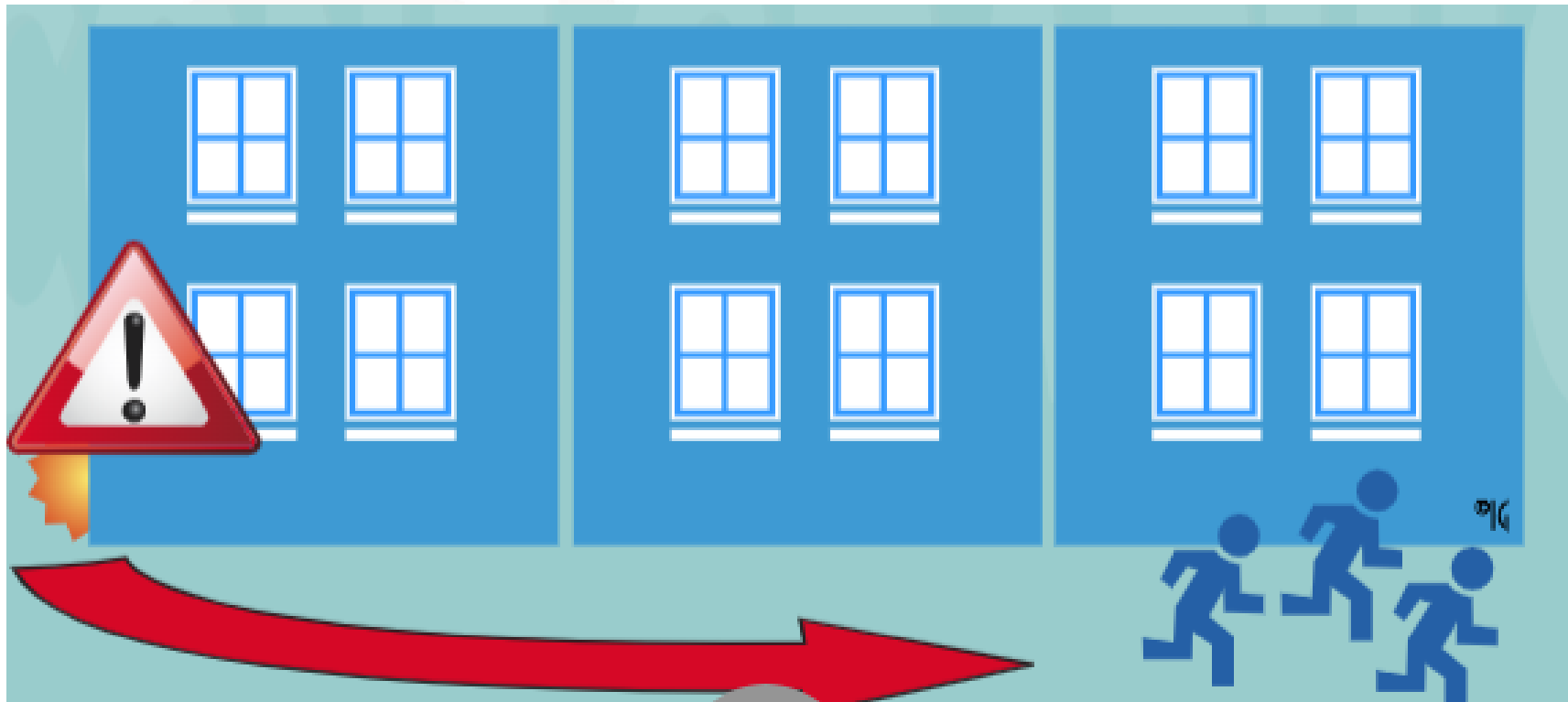
RÉAGIT FACE À UNE ATTAQUE TERRORISTE

PROTÉGER SE PROTÉGER SOI-MÊME

Comment réagir en cas d'attaque terroriste ou situation de violence ?

S'ÉCHAPPER

Localisez le danger pour vous en éloigner



RÉAGIT FACE À UNE ATTAQUE TERRORISTE

PROTÉGER SE PROTÉGER SOI-MÊME

Comment réagir en cas d'attaque terroriste ou situation de violence ?

S'ÉCHAPPER

Si possible aidez les autres à s'échapper



RÉAGIT FACE À UNE ATTAQUE TERRORISTE

PROTÉGER SE PROTÉGER SOI-MÊME

Comment réagir en cas d'attaque terroriste ou situation de violence ?

S'ÉCHAPPER

Ne vous exposez pas



RÉAGIT FACE À UNE ATTAQUE TERRORISTE

PROTÉGER SE PROTÉGER SOI-MÊME

Comment réagir en cas d'attaque terroriste ou situation de violence ?

S'ÉCHAPPER

Alerter les personnes autour de vous et
dissuadez les gens de pénétrer dans la zone de danger



RÉAGIT FACE À UNE ATTAQUE TERRORISTE

PROTÉGER SE PROTÉGER SOI-MÊME

Comment réagir en cas d'attaque terroriste ou situation de violence ?

SE CACHER

Enfermez - vous et barricadez - vous



RÉAGIT FACE À UNE ATTAQUE TERRORISTE

PROTÉGER SE PROTÉGER SOI-MÊME

Comment réagir en cas d'attaque terroriste ou situation de violence ?

SE CACHER

Éteignez la lumière et coupez le son des appareils



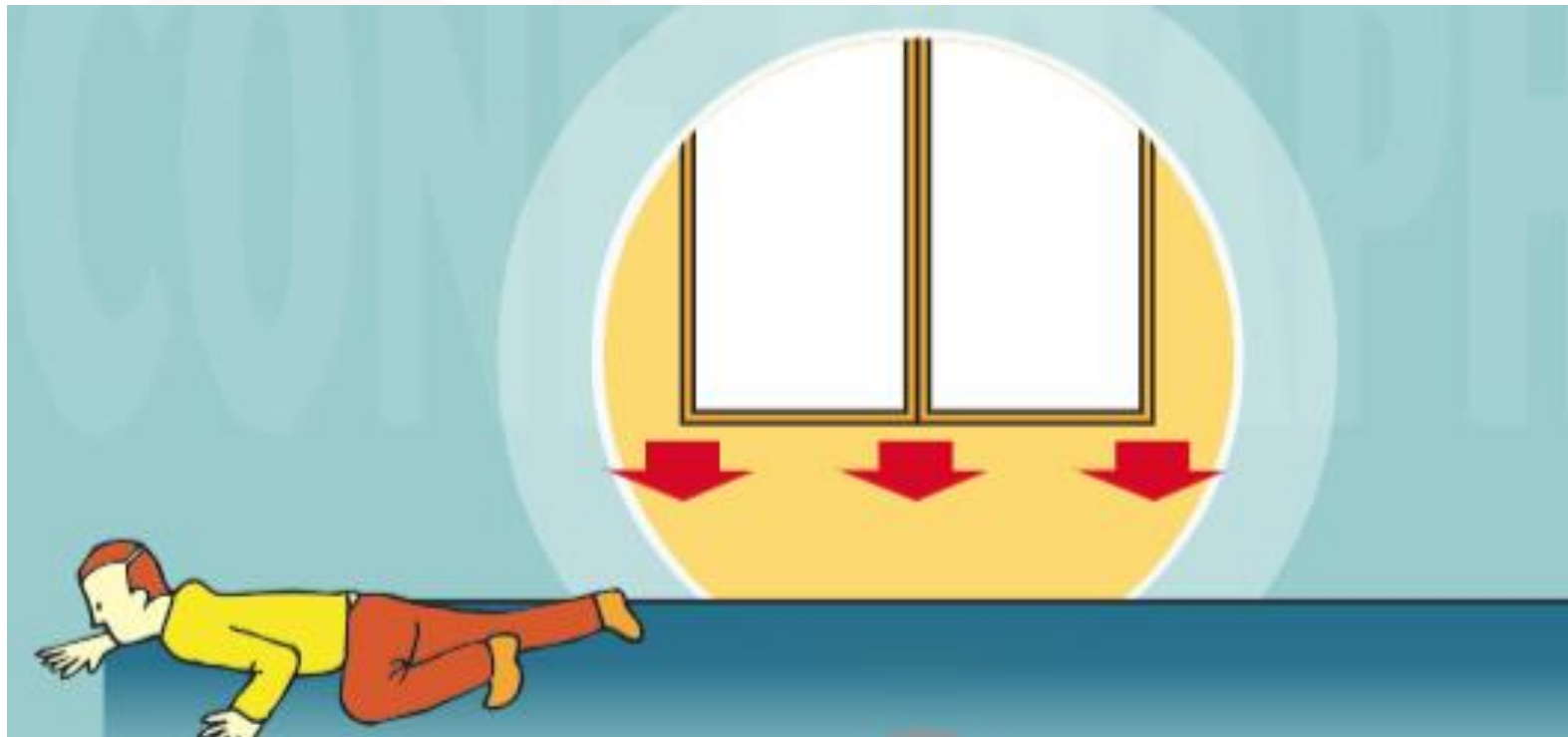
RÉAGIT FACE À UNE ATTAQUE TERRORISTE

PROTÉGER SE PROTÉGER SOI-MÊME

Comment réagir en cas d'attaque terroriste ou situation de violence ?

SE CACHER

Éloignez - vous des ouvertures et allongez - vous au sol



RÉAGIT FACE À UNE ATTAQUE TERRORISTE

PROTÉGER SE PROTÉGER SOI-MÊME

Comment réagir en cas d'attaque terroriste ou situation de violence ?

SE CACHER

SINON abritez – vous derrière un obstacle solide (mur, pilier ...)



RÉAGIT FACE À UNE ATTAQUE TERRORISTE

PROTÉGER SE PROTÉGER SOI-MÊME

Comment réagir en cas d'attaque terroriste ou situation de violence ?

SE CACHER

Dans tous les cas, coupez la sonnerie et le vibreur de votre téléphone



RÉAGIT FACE À UNE ATTAQUE TERRORISTE

PROTÉGER SE PROTÉGER SOI-MÊME

Comment réagir en cas d'attaque terroriste ou situation de violence ?

ALERTER

Dès que vous êtes en sécurité,
appelez le 17, 112 ou le 114



RÉAGIT FACE À UNE ATTAQUE TERRORISTE

PROTÉGER SE PROTÉGER SOI-MÊME

Comment réagir en cas d'attaque terroriste ou situation de violence ?

ALERTER

Ne courez pas vers les forces de l'ordre
et ne faites aucun mouvement brusque



RÉAGIT FACE À UNE ATTAQUE TERRORISTE

PROTÉGER SE PROTÉGER SOI-MÊME

Comment réagir en cas d'attaque terroriste ou situation de violence ?

ALERTER

Gardez les mains levées et ouvertes



RÉAGIT FACE À UNE ATTAQUE TERRORISTE

PROTÉGER SE PROTÉGER SOI-MÊME

Comment réagir en cas d'attaque terroriste ou situation de violence ?

ALERTER

OBÉISSEZ AUX FORCES DE L'ORDRE



RÉAGIT FACE À UNE ATTAQUE TERRORISTE

PROTÉGER SE PROTÉGER SOI-MÊME

Procédure du RUN > HIDE > FIGH
(*S'échapper > Se cacher > Combattre*)

> S'échapper

S'il y a une sortie, tenter d'évacuer en vous échappant debout ou à quatre pattes, voire en rampant. Il faut fuir à tout prix.

> Se cacher

Trouver un endroit qui pourrait servir d'abri de fortune et s'y cacher jusqu'à l'arrivée des secours.

> Combattre

En dernier recours, essayer de neutraliser le tireur en s'engageant physiquement.



RÉAGIT FACE À UNE ATTAQUE TERRORISTE

PROTÉGER SE PROTÉGER SOI-MÊME

Lorsque les forces de l'ordre arrivent...

Garder son calme et suivre les instructions.

Venir à leur rencontre
en **gardant les mains levées**
quand l'occasion se présentera.



RÉAGIT FACE À UNE ATTAQUE TERRORISTE

PROTÉGER SE PROTÉGER SOI-MÊME

Réagir face à une explosion

- **L'EXPLOSION EST IMMINENTE**

Prévenir les autres (*en criant "Au sol !" ou "À terre !"*)
et utiliser son environnement immédiat pour se protéger.

Protéger ses organes vitaux en se couchant ventre au sol, fermer les yeux,
mettre les mains sur les oreilles, protéger la tête avec les coudes, ouvrir la bouche.

- **L'EXPLOSION A EU LIEU**

Avant de se relever, vérifier l'état de ses blessures.

En cas de piégeage ou d'ensevelissement, essayer de s'extraire par ses propres
moyens en résistant à la panique.

Si cela est impossible, signaler sa présence aux sauveteurs en faisant du bruit de façon
régulière, en économisant vos forces.

RÉAGIT FACE À UNE ATTAQUE TERRORISTE

PROTÉGER SE PROTÉGER SOI-MÊME

Réagir face à une explosion

> La phase critique est passée

Il n'y a pas d'autres explosions ni de tirs d'armes à feu

- **Évacuer** ou faire évacuer ;
- **alerter les secours** dès que possible ou s'assurer que l'alerte a été donnée ;
- **déclencher l'alarme incendie** si elle n'est pas déjà activée ;
- **attendre l'arrivée des secours** en regroupant les valides et en portant assistance aux blessés ;
- **donner votre témoignage** aux forces de sécurité.

RÉAGIT FACE À UNE ATTAQUE TERRORISTE

PROTÉGER SE PROTÉGER LES AUTRES

Attitude différente si **témoin direct** ou **témoin indirect** des événements...

> **Témoin direct**

Agir en respectant certaines conditions:

- ne pas mettre sa vie en danger;
- ne pas revenir sur la zone ni aller en direction de la menace;
- prendre un maximum de personnes sur son chemin de fuite en les dirigeant ;
- motiver les personnes paralysées par la peur ou désorientées;
- se réfugier de préférence dans un bâtiment privé;
- si les tirs continuent, éloigner tout le monde des ouvertures;
- empêcher les personnes de repartir chercher quelqu'un ;
- organiser le regroupement et renforcer les protections (objets divers, meubles...);
- recenser les personnes présentes.

RÉAGIT FACE À UNE ATTAQUE TERRORISTE

PROTÉGER SE PROTÉGER LES AUTRES

Attitude différente si **témoin direct** ou **témoin indirect** des événements...

> **Témoin indirect**

Agir:

- établir une zone d'accueil pour ceux qui auront réussi à s'enfuir et les mettre en sécurité ;
- s'il y a plusieurs agents ou témoins indirects, travailler en groupe;
- préparer le matériel de secours et commencer les premiers soins d'urgence;
- recueillir toute information susceptible de renseigner les forces de police:
 - nombre de terroristes,
 - armement,
 - configuration des lieux,
 - dégâts,
 - nombre de blessés supposés...

Dans les deux cas, vous devez prévenir le plus tôt possible votre hiérarchie, les forces de l'ordre et les secours.

**ALERTER LES FORCES DE L'ORDRE
ET FACILITER LEUR INTERVENTION**



RÉAGIT FACE À UNE ATTAQUE TERRORISTE

ALERTER LES FORCES DE L'ORDRE ET FACILITER LEUR INTERVENTION

Alerter les forces de l'ordre et sa hiérarchie
suivant sa situation au cours de l'attaque

Dès que vous êtes en sécurité, appelez les forces de l'ordre au 17 ou les secours d'urgence au 112 (*114 pour les personnes qui ont des difficultés à entendre ou à parler*).

La réception des appels "17" est assurée selon les localisations territoriales:



RÉAGIT FACE À UNE ATTAQUE TERRORISTE

ALERTER LES FORCES DE L'ORDRE ET FACILITER LEUR INTERVENTION

Alerter les forces de l'ordre et sa hiérarchie
suivant sa situation au cours de l'attaque

Le message d'alerte ou compte rendu traditionnel



RÉAGIT FACE À UNE ATTAQUE TERRORISTE

ALERTER LES FORCES DE L'ORDRE ET FACILITER LEUR INTERVENTION

Alerter les forces de l'ordre et sa hiérarchie
suivant sa situation au cours de l'attaque

Exemple de question posée par la C.I.C. ou le C.O.R.G ou les secours



RÉAGIT FACE À UNE ATTAQUE TERRORISTE

ALERTER LES FORCES DE L'ORDRE ET FACILITER LEUR INTERVENTION

À l'arrivée des forces de l'ordre



Mettez-vous immédiatement au sol, à plat ventre, les mains sur les oreilles, protégez-vous tête et visage, fermez les yeux et ouvrez la bouche car des grenades flash peuvent être utilisées.

- Gardez votre calme et suivez les instructions.
- Gardez toujours vos mains visibles.
- Ne signalez pas et n'appellez pas les forces d'intervention.
- Sachez que les secours médicalisés sont commandés.
- Si les forces de l'ordre vous demandent de partir et/ou de les suivre, faites-le sans discuter et sous leurs ordres.

RÉAGIT FACE À UNE ATTAQUE TERRORISTE

ALERTER LES FORCES DE L'ORDRE ET FACILITER LEUR INTERVENTION

À l'arrivée des forces de l'ordre

ATTENTION! Ne soyez pas surpris:

- si les forces de l'ordre ne vous parlent pas,
- si elles vous parlent en criant et/ou de manière . très sèche,
- si elles vous poussent ou vous jettent au sol, .
- si elles vous ignorent, passent à côté de vous ou ne vous répondent pas.

Elles n'ont rien contre vous, elles sont là pour trouver Le ou les tireur(s) et doivent rester concentrées sur leur mission, d'autant plus que le tireur peut être caché parmi les civils.



SÉCURISER UNE ZONE




Ecole de prévention
et de sécurité

SÉCURISER UNE ZONE

Périmètre de sécurité établi dans l'urgence (*périmètre a priori*)

Espace délimité physiquement, disposant :

- de moyens humains,
- de moyens matériels
(*rubalises, barrières légères et amovibles...*),
- de moyens structurels
(*clôtures, blocs de béton...*).



Sauvegarder et protéger l'accès à une zone qui présente un danger immédiat (*colis suspect, bombe, attentats, fusillades...*) et/ou prolongé (*risque de sur-attentat...*).

Ses distances dépendent du contexte, de la situation, des moyens humains et de l'environnement.

RÉAGIT FACE À UNE ATTAQUE TERRORISTE

SÉCURISER UNE ZONE

Périmètre de sécurité établi dans l'urgence (*périmètre a priori*)

> Je suis témoin direct d'une attaque, que dois-je faire ?

Vous venez d'évacuer ou de vous échapper de la zone de l'attentat, vous devez :

- alerter les services d'urgence, les forces de l'ordre et votre hiérarchie,
- mettre en place un périmètre de sécurité immédiat :
 - empêcher les personnes de retourner en arrière et les nouvelles d'y accéder,
 - sensibiliser et faire participer les concitoyens pour faire évacuer la zone,
 - secourir les blessés.

La notion de "citoyen capable de" a toute sa légitimité lors d'un attentat. Cela vous donne, par état de nécessité, la légitimité d'opérer sur la voie publique.

RÉAGIT FACE À UNE ATTAQUE TERRORISTE

SÉCURISER UNE ZONE

Périmètre de sécurité établi dans l'urgence (*périmètre a priori*)

> Je suis témoin spectateur d'une attaque, que dois-je faire ?

Vous ne pouvez pas agir sans prendre de risque, vous devez :

- alerter les services d'urgence, les forces de l'ordre et votre hiérarchie,
- établir un périmètre de sécurité :
 - pour empêcher toute personne d'accéder à la zone dangereuse et ainsi éviter le sur-attentat,
 - faciliter l'intervention des secours, des forces de l'ordre et garantir leurs espaces de travail,
 - accueillir les blessés et les témoins.

Attention, c'est un cas de force majeur ! Ne quittez votre poste uniquement si votre site reste sécurisé par vos collègues et après avoir prévenu votre hiérarchie.

RÉAGIT FACE À UNE ATTAQUE TERRORISTE

SÉCURISER UNE ZONE

Les périmètres de sécurité

Ces périmètres seront mis en place dans le cadre du plan ORSEC NOVI (*Organisation de la Réponse de la SEcurie Civile Nombreuses Victimes*) attentat élaboré par les services du Ministère de l'Intérieur (D.G.S.C.G.C.).



L'A.P.S., dans le cadre de ses compétences, ne sera concerné que par la zone de soutien.

SÉCURISER UNE ZONE

Les périmètres de sécurité

> Mesures immédiates

- Alerter les secours, les forces de l'ordre et la hiérarchie.
- Déterminer une distance de sécurité a priori.
- Mettre en place un périmètre de sécurité immédiat avec zonage si possible.
- Mettre en place des zones d'accueil :
 - pour les blessés, victimes et secours,
 - pour les témoins.
- Confiner la population dans un premier temps. Envisager une évacuation si nécessaire.
- Rendre compte dès que les forces de l'ordre se présentent.

SÉCURISER UNE ZONE

Les périmètres de sécurité

> Mesures particulières

- Établir un périmètre de sécurité de plus de 100 mètres, déterminé en fonction de la menace, et évacuer la zone.
- Affiner le périmètre de sécurité en fonction des retours d'informations:
 - dans le cas d'autres attaques,
 - dans le cas du déplacement des terroristes.

RÉAGIT FACE À UNE ATTAQUE TERRORISTE

SÉCURISER UNE ZONE

Les périmètres de sécurité

> Contrôle des accès

Le contrôle des accès permet :

- de limiter le nombre de points d'entrée,
- de fluidifier et contrôler les allées et venues,
- aux agents, de rester concentrés sur une mission *"entrée" ou "sortie"*.

Lors du filtrage systématique de toutes les entrées, il sera demandé aux personnes souhaitant accéder :

- | | |
|-------------------------------|---------------------------|
| - de s'identifier | > Identification |
| - de justifier leur demande | > Authentification |
| - de l'expliquer | > Motivation |
| - de patienter | > Autorisation |
| - d'ouvrir sac(s) et véhicule | > Inspection |
| - de se laisser palper | > Palpation |



**Ce sont des mesures
de sûreté immédiate.**

SÉCURISER UNE ZONE

Comportements face aux citoyens

Empêcher les personnes de rentrer de leur propre chef et/ou non autorisées par les services compétents.

Adapter ses attitudes et comportements à la situation (attentat), au contexte, à l'environnement et aux personnes :

- rester vigilant et dissuasif,
- rester calme, ne pas être agressif,
- savoir renseigner et rassurer les personnes,
- utiliser son savoir-faire en matière de gestion des situations dégradées (sang-froid).

SÉCURISER UNE ZONE

Particularités

> Que faire si je me retrouve nez à nez avec un terroriste ?

Si je ne peux pas attaquer et si je ne peux pas fuir immédiatement...

- Baisser les yeux,
- garder son calme,
- éviter de crier, .
- laisser la place au terroriste,
- ne pas tenter de dialoguer,
- adopter une attitude de soumission.

Ce comportement permettra d'élaborer un plan d'action pour fuir ou combattre.



RÉAGIT FACE À UNE ATTAQUE TERRORISTE

SÉCURISER UNE ZONE

Particularités

> Que faire après l'attaque, quand je rentre chez moi ?



- Transcrire les faits et les souvenirs,
- si des choses me reviennent ou nécessitent une modification, retranscrire sur une nouvelle feuille,
- ne jamais modifier l'original,
- transmettre rapidement les nouvelles informations aux autorités.